



ТЕРРИТОРИАЛЬНЫЙ ОРГАН  
ФЕДЕРАЛЬНОЙ СЛУЖБЫ  
ГОСУДАРСТВЕННОЙ СТАТИСТИКИ  
ПО ТАМБОВСКОЙ ОБЛАСТИ

# ПРОИЗВОДСТВО ВАЖНЕЙШИХ ВИДОВ ПРОМЫШЛЕННОЙ ПРОДУКЦИИ

январь 2024 года

# СОДЕРЖАНИЕ

Производство мяса и продуктов из мяса	3
Производство молочных продуктов	4
Производство муки	5
Производство мучных изделий	6
Производство основных видов одежды	7
Производство важнейших видов строительных материалов	8
Производство электроэнергии, пара и горячей воды	9
Производство отдельных видов пищевых продуктов	10
Производство отдельных видов продукции	11

# ПРОИЗВОДСТВО МЯСА И ПРОДУКТОВ ИЗ МЯСА

ТАМБОВСТАТ

в % к соответствующему месяцу прошлого года

Январь 2024 года, тыс. тонн

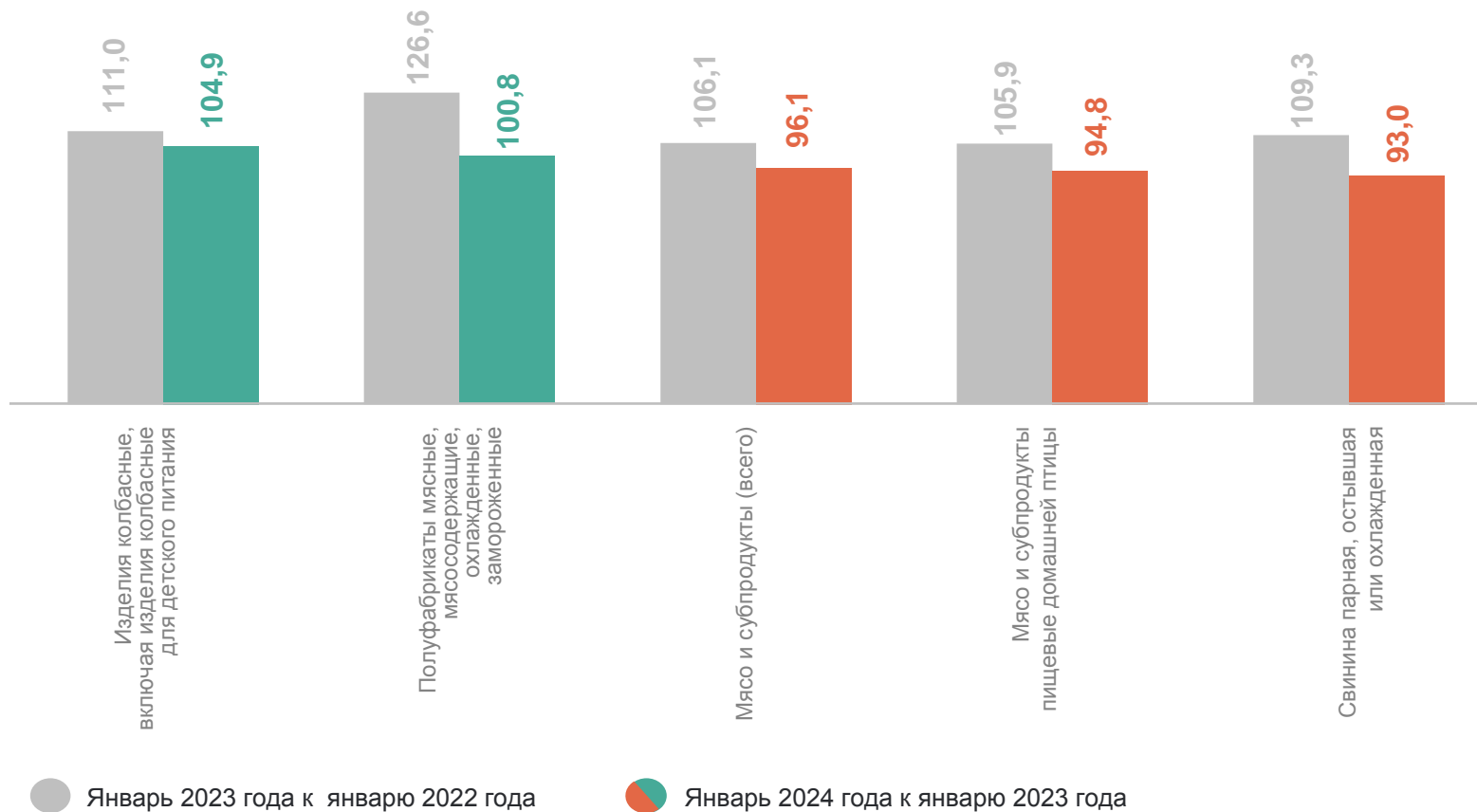
Мясо и субпродукты (всего) **36,8**

Мясо и субпродукты  
пищевые домашней птицы **24,3**

Полуфабрикаты мясные,  
мясосодержащие,  
охлажденные,  
замороженные **9,7**

Свинина парная, остывшая  
или охлажденная **9,7**

Изделия колбасные, включая  
изделия колбасные для  
детского питания **0,3**



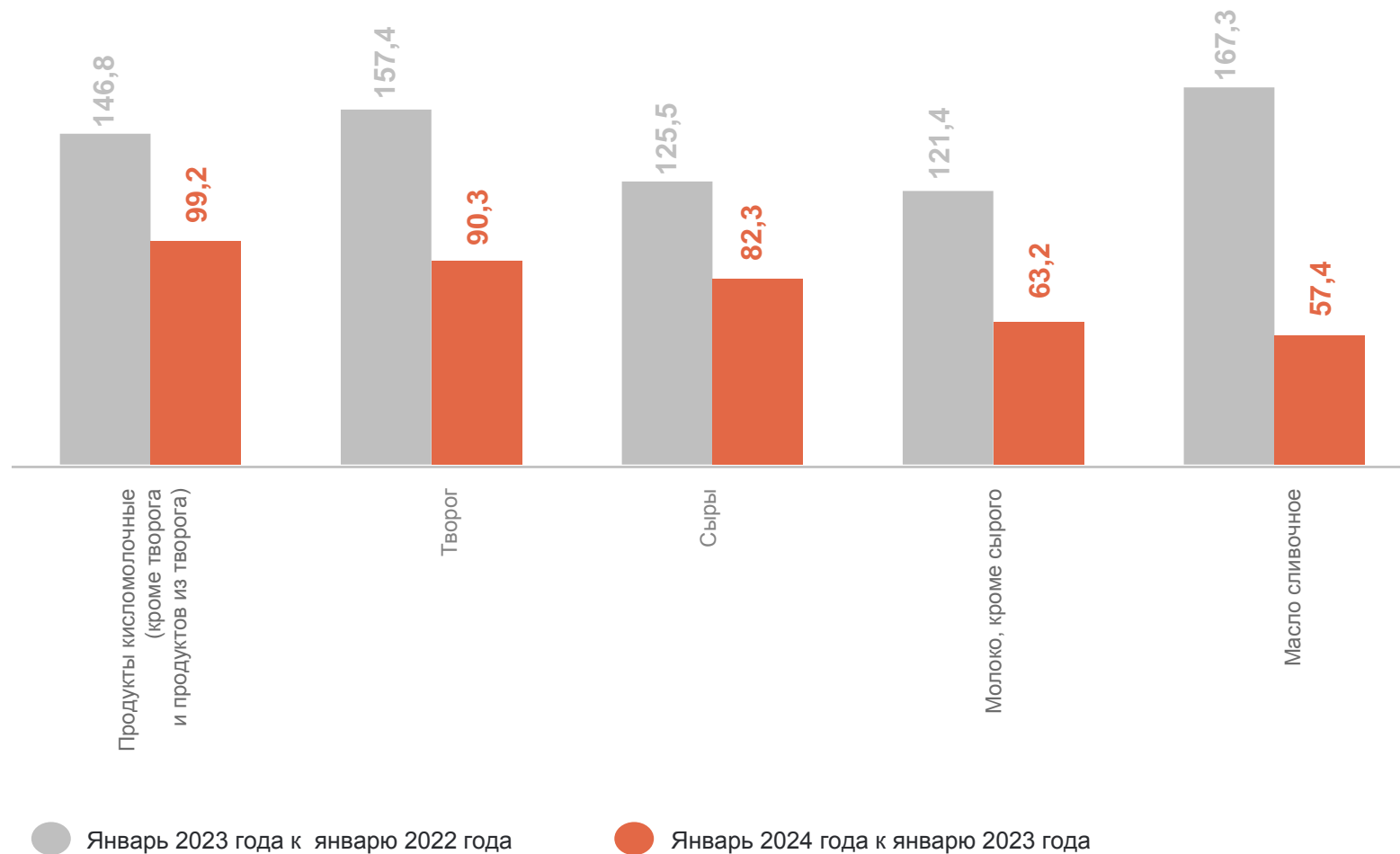
# ПРОИЗВОДСТВО МОЛОЧНЫХ ПРОДУКТОВ

ТАМБОВСТАТ

в % к соответствующему месяцу прошлого года

Январь 2024 года, тонн

Сыры	720,3
Молоко, кроме сырого	512,4
Продукты кисломолочные (кроме творога и продуктов из творога)	464,1
Масло сливочное	63,8
Творог	51,2



# ПРОИЗВОДСТВО МУКИ

в % к соответствующему месяцу прошлого года

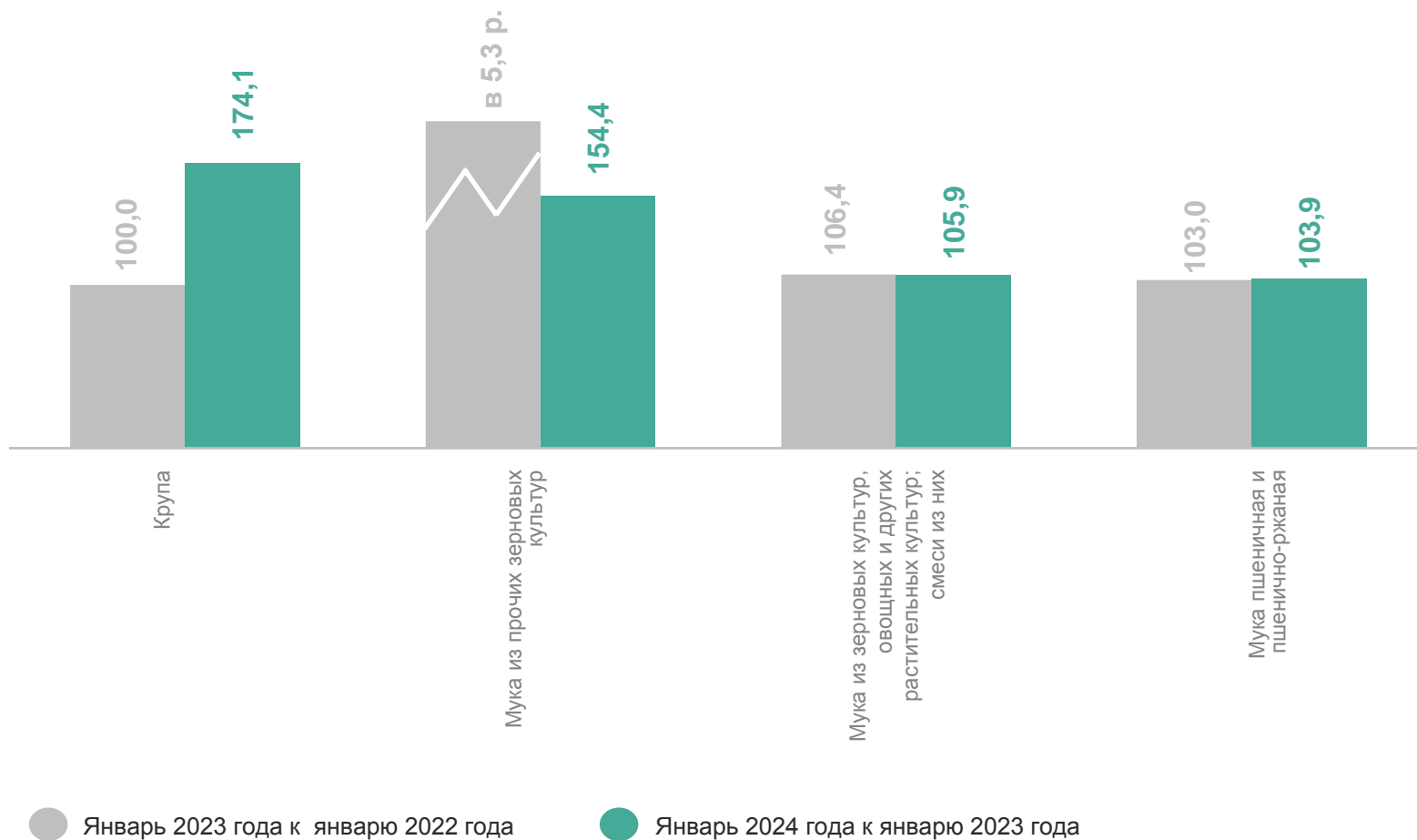
## Январь 2024 года, тыс. тонн

Мука из зерновых культур, овощных и других растительных культур; смеси из них **41,2**

Мука пшеничная и пшенично-ржаная **38,8**

Мука из прочих зерновых культур **2,4**

Крупа **0,7**



# ПРОИЗВОДСТВО МУЧНЫХ ИЗДЕЛИЙ

в % к соответствующему месяцу прошлого года

ТАМБОВСТАТ

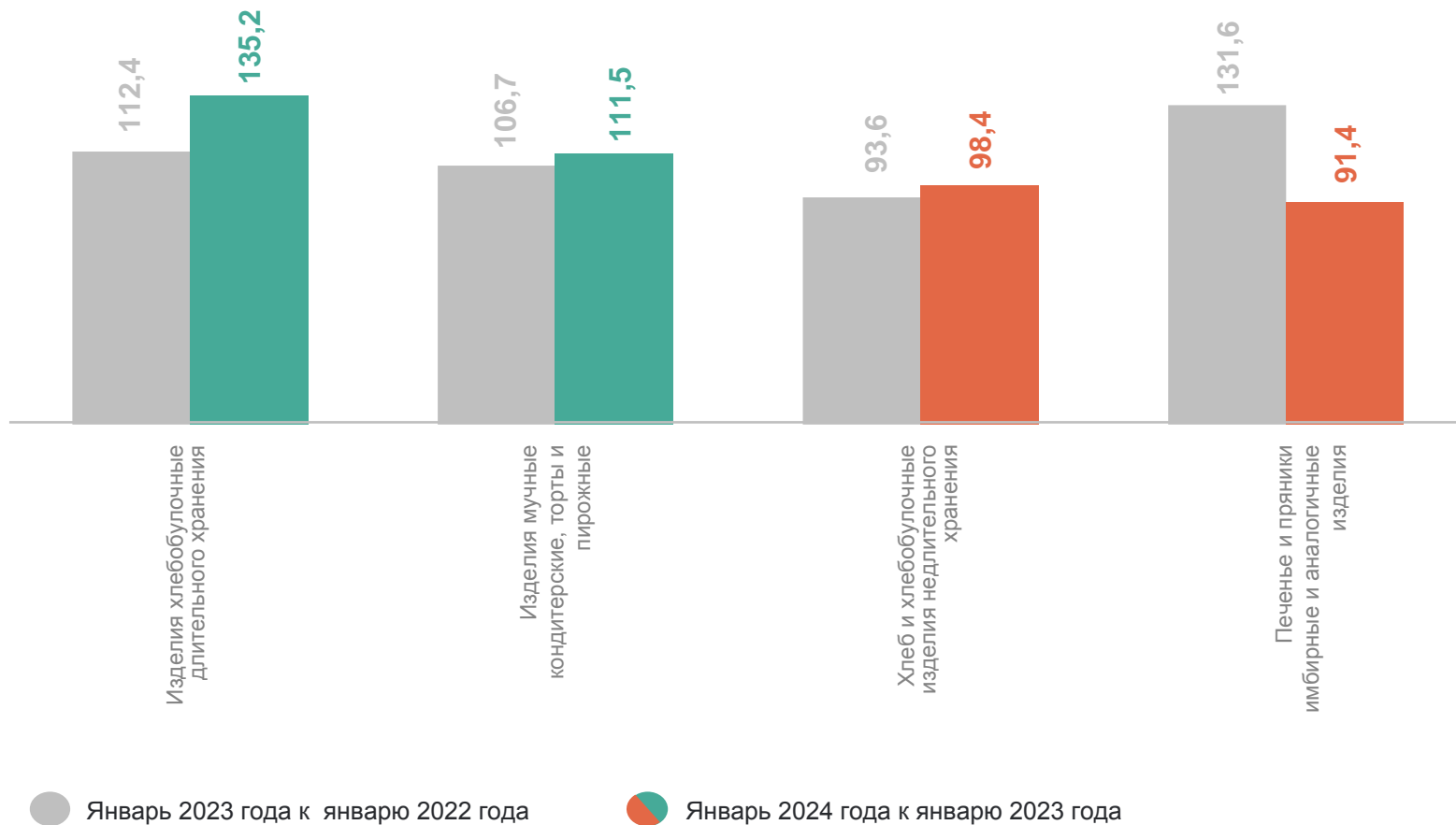
## Январь 2024 года, тонн

Хлеб и хлебобулочные изделия недлительного хранения **2 678,8**

Печенье и пряники имбирные и аналогичные изделия **1 475,9**

Изделия хлебобулочные длительного хранения **257,1**

Изделия мучные кондитерские, торты и пирожные **85,8**



# ПРОИЗВОДСТВО ОСНОВНЫХ ВИДОВ ОДЕЖДЫ

ТАМБОВСТАТ

в % к соответствующему месяцу прошлого года

## Январь 2024 года

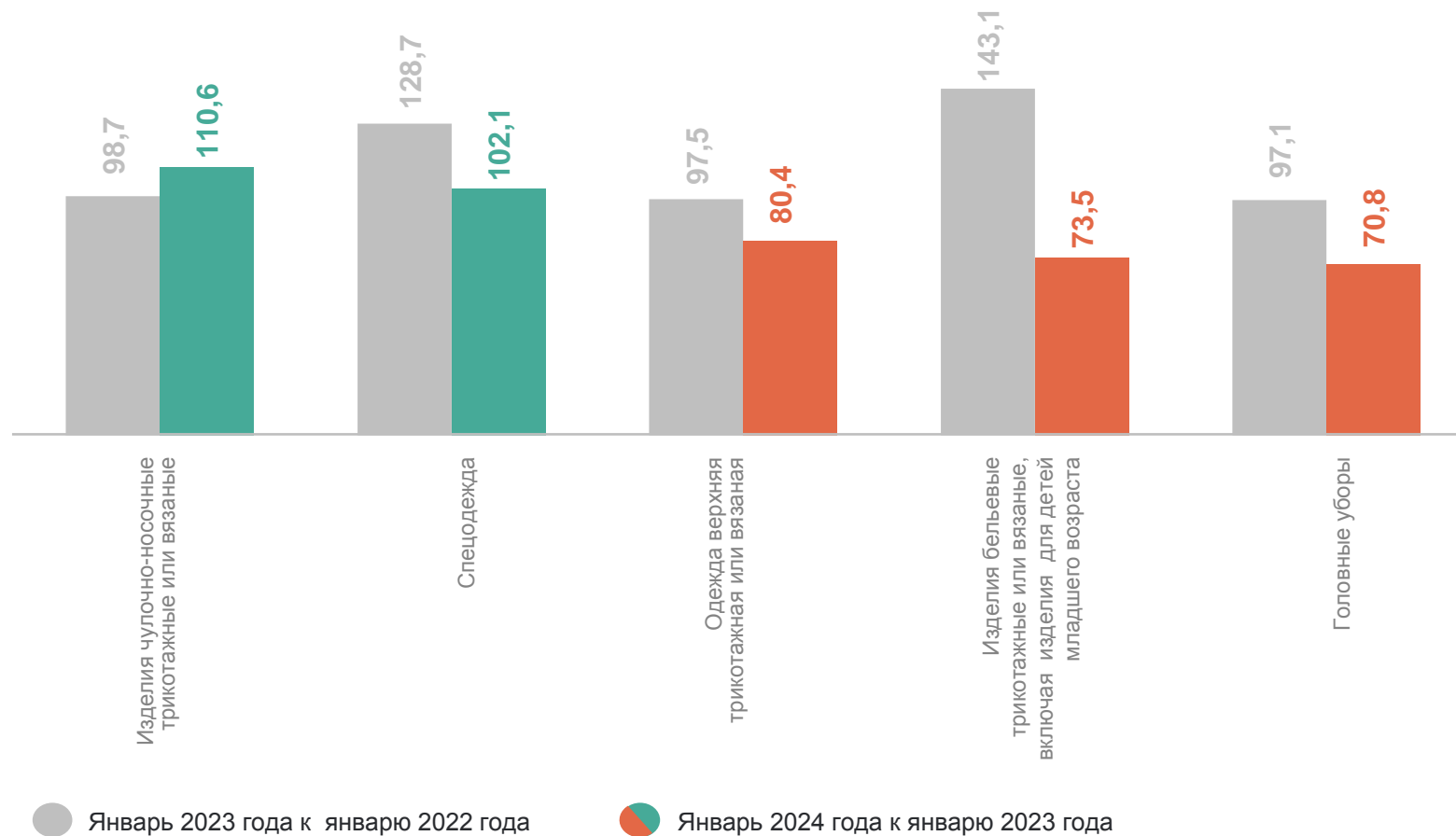
Изделия чулочно-носочные трикотажные или вязаные, тыс. штук **230,9**

Спецодежда, тыс. штук **105,5**

Одежда верхняя трикотажная или вязаная, тыс. штук **50,7**

Изделия чулочно-носочные трикотажные или вязаные, тыс. пар **40,8**

Головные уборы, тыс. штук **4,7**



# ПРОИЗВОДСТВО ВАЖНЕЙШИХ ВИДОВ СТРОИТЕЛЬНЫХ МАТЕРИАЛОВ

в % к соответствующему месяцу прошлого года

ТАМБОВСТАТ

## Январь 2024 года

Блоки дверные пластмассовые и пороги для них, м<sup>2</sup> **649,4**

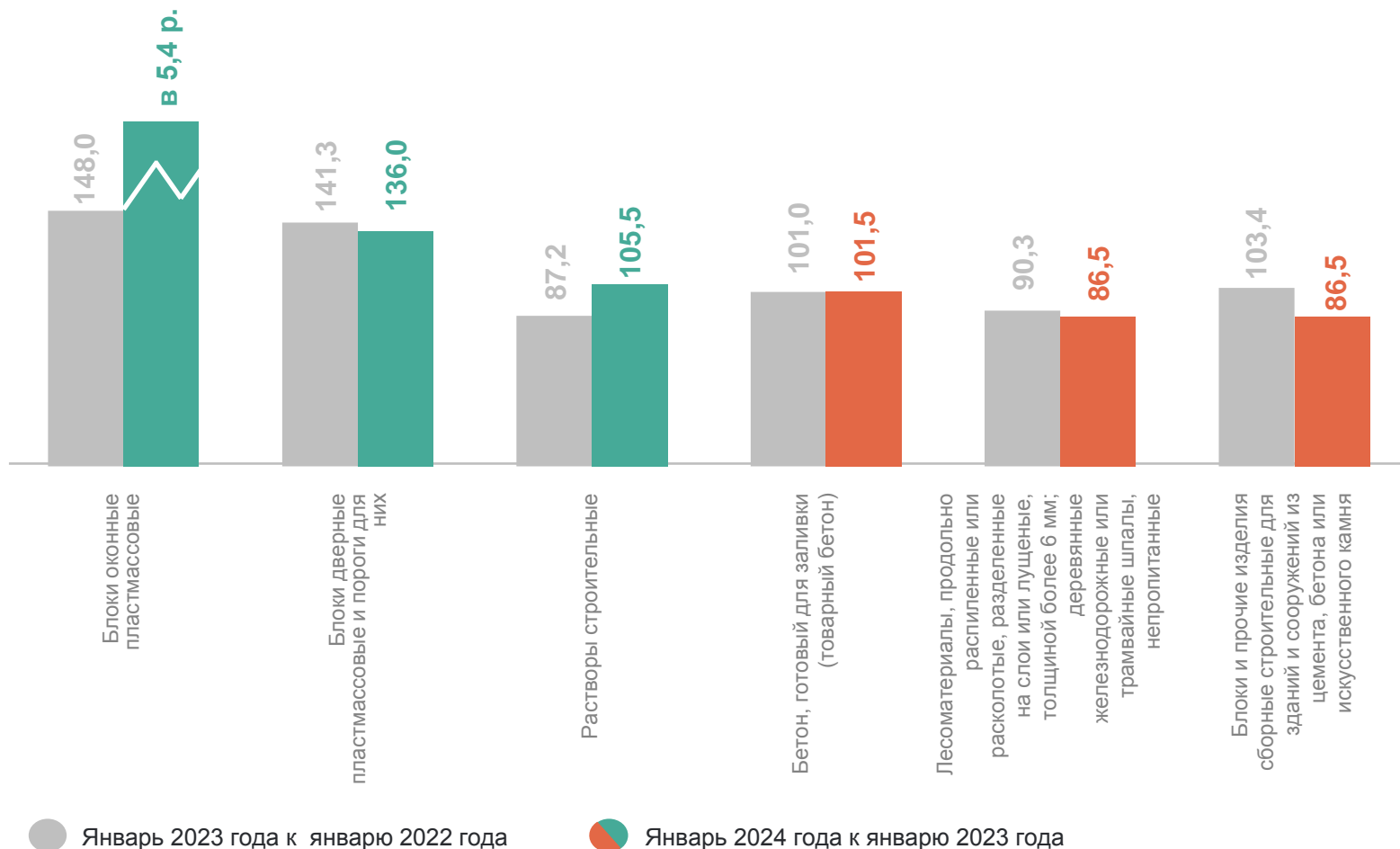
Блоки оконные пластмассовые, тыс. м<sup>2</sup> **70,4**

Блоки и прочие изделия сборные строительные для зданий и сооружений, тыс. м<sup>3</sup> **6,3**

Лесоматериалы, продольно распиленные или расколотые, разделенные, тыс. м<sup>3</sup> **3,4**

Растворы строительные, тыс. м<sup>3</sup> **3,3**

Бетон, готовый для заливки (товарный бетон), тыс. м<sup>3</sup> **2,1**





# ПРОИЗВОДСТВО ЭЛЕКТРОЭНЕРГИИ, ПАРА И ГОРЯЧЕЙ ВОДЫ

ТАМБОВСТАТ

в % к соответствующему месяцу прошлого года

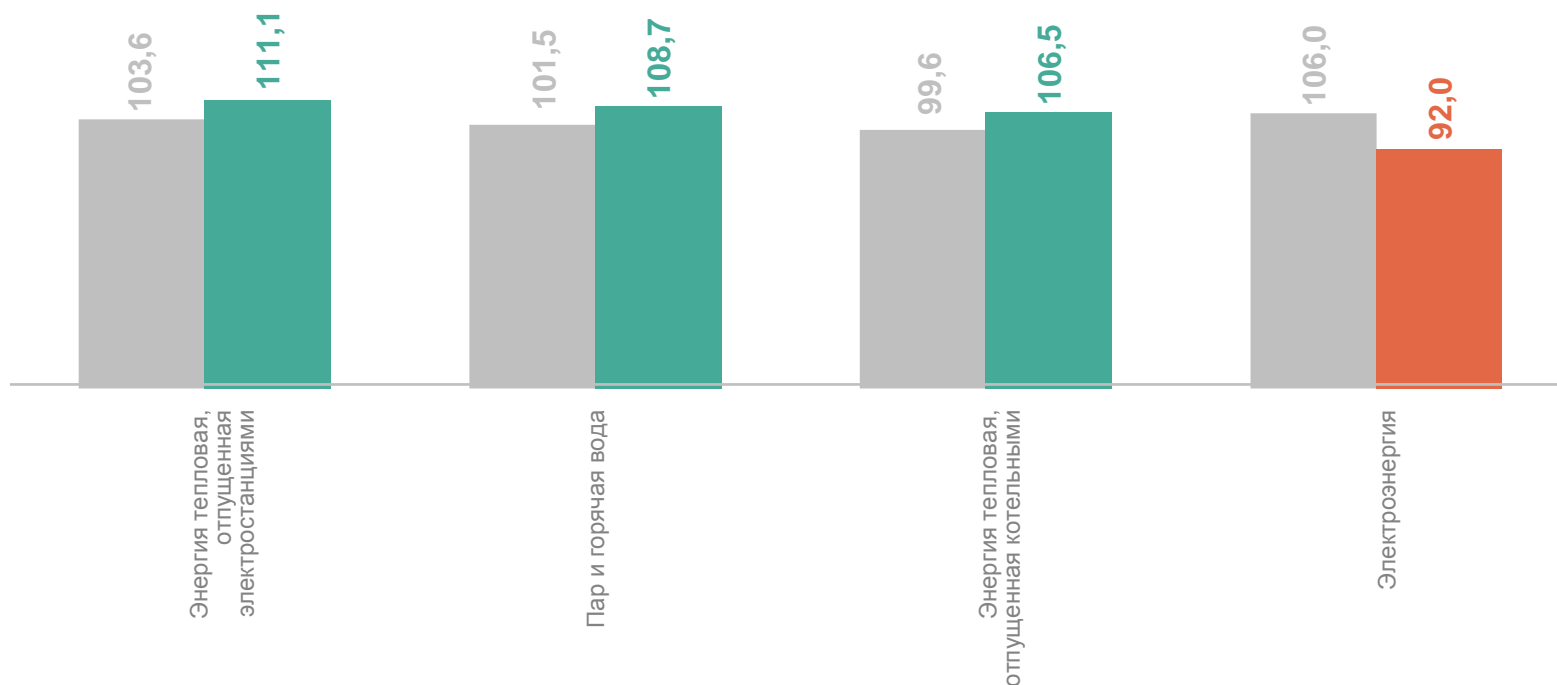
## Январь 2024 года

Пар и горячая вода, тыс. гигакалорий **936,5**

Энергия тепловая, отпущенная котельными, тыс. гигакалорий **473,1**

Энергия тепловая, отпущенная электростанциями, тыс. гигакалорий **463,4**

Электроэнергия, гигаватт-час (миллион киловатт-часов) **127,0**



● Январь 2023 года к январю 2022 года

● Январь 2024 года к январю 2023 года

# ПРОИЗВОДСТВО ОТДЕЛЬНЫХ ВИДОВ ПИЩЕВЫХ ПРОДУКТОВ

ТАМБОВСТАТ

январь 2024 года в % к соответствующему месяцу прошлого года

Рыба переработанная  
и консервированная

12,3 ↓

Рыба вяленая, соленая  
и несоленая или в рассоле

9,2 ↓

Рыба, включая филе, копченая

12,4 ↓

Изделия кулинарные мясные,  
мясосодержащие

128,7 ↑

Флодоовощные консервы

102,8 ↑

Масла растительные и их  
фракции нерафинированные

107,7 ↑

Кондитерские изделия

94,1 ↓

Сахар белый свекловичный  
в твердом состоянии

185,2 ↑

Воды природные питьевые  
упакованные, в том числе  
газированные

100,9 ↑

● Увеличение ● Уменьшение

# ПРОИЗВОДСТВО ОТДЕЛЬНЫХ ВИДОВ ПРОДУКЦИИ

январь 2024 года в % к соответствующему месяцу прошлого года

ТАМБОВСТАТ

Корма готовые  
для сельскохозяйственных  
животных

98,5 ↓

Комбикорма

97,9 ↓

Корма для сельскохозяйственных  
животных прочие

111,6 ↑

Мука тонкого и грубого помола  
и гранулы из мяса или мясных  
субпродуктов, не пригодные  
для употребления в пищу

88,8 ↓

Пиво, кроме отходов  
пивоварения

122,4 ↑

Напитки безалкогольные  
прочие

112,5 ↑

Пряжа шерстяная, расфасованная  
или не расфасованная

87,0 ↓

Ткани шерстяные готовые

91,3 ↓

Чемоданы, сумки дамские  
и аналогичные изделия из  
натуральной кожи, сочетаний кожи

105,1 ↑

● Увеличение    ● Уменьшение

# ПРОИЗВОДСТВО ОТДЕЛЬНЫХ ВИДОВ ПРОДУКЦИИ

январь 2024 года в % к соответствующему месяцу прошлого года

ТАМБОВСТАТ

Лесоматериалы необработанные

165,7 ↑

Поддоны деревянные, включая поддоны с бортами

45,0 ↓

Ящики и коробки из гофрированной бумаги или гофрированного картона

99,0 ↓

Услуги полиграфические и услуги, связанные с печатанием

112,4 ↑

Материалы лакокрасочные и аналогичные для нанесения покрытий

90,3 ↓

Конструкции и детали конструкций из черных металлов

100,0 ●

Комплектующие и принадлежности для автотранспортных средств прочие

100,0 ●

Мебель

84,8 ↓

Инструменты и оборудование медицинские

124,3 ↑

● Увеличение    ● Уменьшение    ● Без изменений